



**HYUNDAI**  
Camiones & Buses

Marca de  
Calidad Mundial



# HD 170

Máxima potencia y capacidad para mover las cargas más exigentes, con el mejor equipamiento de su categoría.

**EURO V**



\* Primera mantención a los 5 mil kms.

# CAMIONES MEDIANOS SERIE HD

# HD 170

## EURO V



### MOTOR

MODELO	HYUNDAI D6GA, EURO V SIN UREA
TIPO	TURBO INTERCOOLER 6 CILINDROS EN LÍNEA
CILINDRADA	5.899 CC
POTENCIA	280 HP @ 2.500 RPM
TORQUE	981 NM @ 1.400 RPM
INYECCIÓN	COMMON RAIL

### CONFIGURACIÓN

TRACCIÓN	4X2
EJE DELANTERO	TIPO ELLIOT
EJE TRASERO	TIPO FLOTANTE

### FRENOS

DE SERVICIO	FULL AIRE
DE ESTACIONAMIENTO	MAXI BRAKE
AUXILIAR	FRENO DE MOTOR. VÁLVULA MARIPOSA A LOS GASES DE ESCAPE

### TRANSMISIÓN

MODELO	ZF9S1115TO (ZF)
TIPO	8 VELOCIDADES + SUPER CORTA + REVERSA
EMBRAGUE	395 X 240 RESORTE DE DIAFRAGMA
DIFERENCIAL	4,889 : 1

### CHASIS

DIRECCIÓN	SERVOASISTIDA HIDRÁULICAMENTE
SUSPENSIÓN DELANTERA	RESORTE TIPO BALLESTAS
SUSPENSIÓN TRASERA	RESORTES TIPO BALLESTAS VENTILADAS
CABINA	CON LITERA. ESTRUCTURA DE ACERO, INSONORIZADA, TRATAMIENTO DE ANTICORROSIÓN, BASCULAMIENTO HIDRÁULICO CON ACCIONAMIENTO ELECTRÓNICO Y MANUAL
NEUMÁTICOS	12 R22,5 - 16PR LLANTA DE ACERO 8,25 X 22,5

### DIMENSIONES

DISTANCIA ENTRE EJES	5.850 MM
LARGO TOTAL	9.525 MM
LARGO CARROZABLE	7.250 MM

### CAPACIDADES Y DIMENSIONES

PESO BRUTO VEHICULAR PBV (KG.)	18.800
CAPACIDAD DE CARGA (KG.)	12.655
CAPACIDAD EJE DELANTERO (KG.)	7.000
CAPACIDAD EJE TRASERO (KG.)	11.800
TARA (KG.)	6.145
LARGO CARROZABLE (KG.)	7.250
LARGO TOTAL (MM.)	9.525
DISTANCIA ENTRE EJES (MM.)	5.850
ESTANQUE DE COMBUSTIBLE (LT.)	200
PASAJEROS (INCLUIDO CHOFER)	2

### EQUIPAMIENTO

CIERRE CENTRALIZADO INALÁMBRICO	SÍ
COMPARTIMENTO PORTA OBJETOS EN EL TECHO	SÍ
RADIO CON CD PLAYER	SÍ
RELOJ DIGITAL	SÍ
RUEDA DE REPUESTO	SÍ
TACÓMETRO	SÍ
TAPIZ	TELA
ALZAVIDRIOS ELÉCTRICOS	SÍ
VOLANTE REGULABLE EN ALTURA Y PROFUNDIDAD	SÍ
AIRE ACONDICIONADO	SÍ
CALEFACTOR DE LITERA	SÍ
ASIENTO CONDUCTOR	CON SUSPENSIÓN NEUMÁTICA
APOYA BRAZO	SÍ
SOPORTE LUMBAR	SÍ
LUZ INTERIOR FLUORESCENTE	SÍ

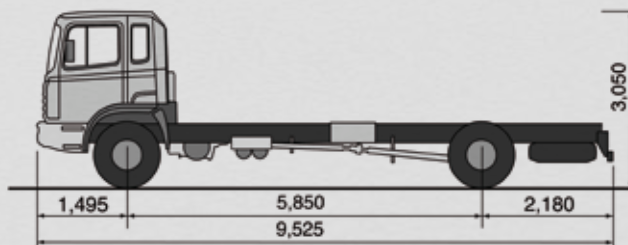
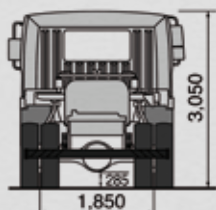
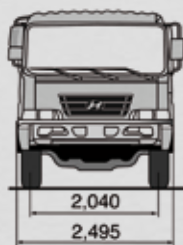
### SEGURIDAD

BARRA DE ACERO EN PUERTAS LATERALES	SÍ
CABINA CON DEFORMACIÓN PROGRAMADA	SÍ
CHASIS REFORZADO TIPO C	SÍ
CINTURONES DE SEGURIDAD DE 3 PUNTAS	SÍ
FOCOS HALÓGENOS DELANTEROS	SÍ
FOCOS NEBLINEROS DELANTEROS	SÍ
PARABRISAS LAMINADOS	SÍ
COLUMNA DE DIRECCIÓN COLAPSABLE	SÍ

Hyundai Vehículos Comerciales Chile se reserva el derecho de realizar cambios o modificaciones de las especificaciones técnicas sin previo aviso. Fotografías son referenciales.



### LARGO / ANCHO / ALTURA / DISTANCIA ENTRE EJES



Ingresa en:  
[www.desafiohyundaicamiones.cl](http://www.desafiohyundaicamiones.cl)  
Acepta el desafío y compara.

Comunícate con nosotros al ☎ 6003600114

Síguenos en: Canal de YouTube facebook.com/Hyundaicamionesybuses